




¡Hola chic@s!

Espero que estéis muy bien y poniendo mucha música en vuestras vidas para llevar esta situación de la mejor forma posible.

Estoy segura de que cantáis y bailáis a diario ¡cuánto me alegro!

Cada mes os prepararé una tarea que deberéis hacer y  enviar a mi correo el día 30

de ese mes:

[maestramartafernancaballero@gmail.com](mailto:maestramartafernancaballero@gmail.com)



**Maestra Marta**

## 1. LOS SONIDOS DE MI CASA

Aquí tenéis un dibujo de un salón y, rodeados, todos los objetos que hacen sonidos.


Ahora es vuestro turno: coged un folio blanco y dibujad vuestro salón. Después rodead todos los objetos que suenan.



## 2. ¿CÓMO SON ESTOS SONIDOS?

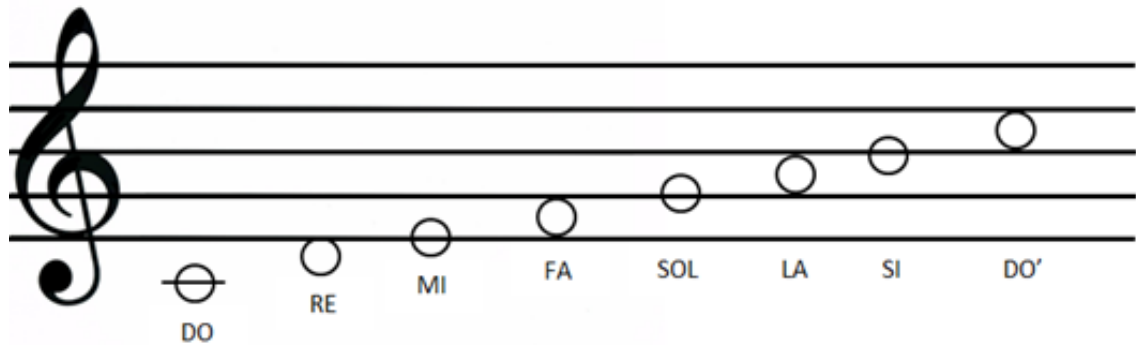
Vamos a repasar los sonidos fuertes ●, débiles ○, largos \_\_\_\_\_  
y cortos \_\_\_\_.

Tenéis que dibujar en un folio estos sonidos y poner al lado si son  
fuertes o débiles y largos o cortos, utilizando los signos.



## 3. EL PENTAGRAMA Y LAS NOTAS MUSICALES

El pentagrama está formado por 5 líneas y 4 espacios y sirve para colocar las figuras y las notas musicales. ¿Os acordáis?



Las notas musicales son: DO-RE-MI-FA-SOL-LA-SI-DO

→ Te propongo crear un pentagrama y unas notas caseras:  
Para el pentagrama utiliza 5 pajitas, cuerdas... y para las notas puedes usar chapas, círculos de papel... y ponerle el nombre. ¡Échale imaginación! Te enseño el que he hecho yo:





#### 4. LA CANCIÓN Y EL BAILE DEL MES

Os traigo una canción y un baile que estoy segura que conocéis. Os dejo el enlace para que podáis practicarlo.

Canción: "Vivir" de Rozalén y Estopa

<https://www.youtube.com/watch?v=iqHb7Wan98E>

Baile: <https://www.youtube.com/watch?v=3rhuqUX-YV4&t=90s>

